



## Маёвские общаги: руководство для козерога (2023)

Команда школы кураторов № 2, а именно:

- 🦊 Алёна Куликова
- 🐱 Мария Соловьёва
- 🐱 Марат Вещин
- 🐱 Ангелина Таскина
- 🐱 Анна Литовченко
- 🐱 Лев Андрюшин
- 🐱 Тимофей Голубев

рада вас приветствовать. Эта статья была написана специально для первокурсников (**козерогов**) восьмого института (факультета) МАИ.

Мы надеемся, что сможем ответить на большинство имеющихся и будущих вопросов.

**Маёвский жаргон см. в «Маёвском словаре»  
на МАИ-СтЭн!**

<https://mai-sten.online/info/handbook/>

## Оглавление

 Собираем вещи перед заселением

 Как проходит заселение

 Первые дни

 Основные моменты

 Кто есть кто?

 Коммуникации

 Запреты и наказания

 Типы общежитий

 Проверки

 Журналы

 Lifehack'и

 Немного про общежития

 SPA-суперотель «Дружба»

 «Морг»

 Панфилова

 «Башня»

 «Альфа»

## Собираем вещи перед заселением

Итак, вы прекрасно написали ЕГЭ, поступили в ВУЗ мечты и даже получили место в общежитии. Вы успешно собираете все свои вещи, но понимаете, что довольно сложно перевезти всю свою квартиру в другой город. Отсюда вопрос:

 **Что не стоит брать?**

Во-первых, те вещи, которые можно купить без особых проблем непосредственно в Москве. Больших цен бояться не стоит, они мало чем отличаются от региональных.

Среди таких:

- основные принадлежности для уборки: швабры, тряпки, губки и тому подобное;
- средства личной гигиены: зубные щётки и пасты, ополаскиватели, шампуни, гели для душа, мыло;
- посуда и столовые приборы;
- канцелярка;
- лекарства.

Во-вторых, вещи, допускающие совместное пользование. Как правило, либо в комнатах они уже есть (если вас заселят к старшекурсникам), либо на них выгоднее скидываться, если вас поселят вместе с такими же первокурсниками.

Среди таких:

- холодильник;
- микроволновка;
- мультиварка;
- чайник;
- пылесос;
- фильтр для воды;
- принтер.

### Что же всё-таки стоит взять?

Во-первых, конечно же, документы:

- паспорт;
- свидетельство о рождении;
- СНИЛС;
- медицинский полис;
- приписное (военный билет).

Очевидные вещи, которые пригодятся для жизни — техника для учёбы, одежда и т. п.

## Как проходит заселение

День заселения в общежитие, пожалуй, один из самых тяжёлых и оттого самых запоминающихся дней в жизни студента. Сейчас расскажем вам обо всём, чтобы вы были готовы.

Вот вы весь такой свежий и радостный приехали в нашу прекрасную столицу.

Что же дальше? А дальше - великолепный день очередей и заполнения документов.

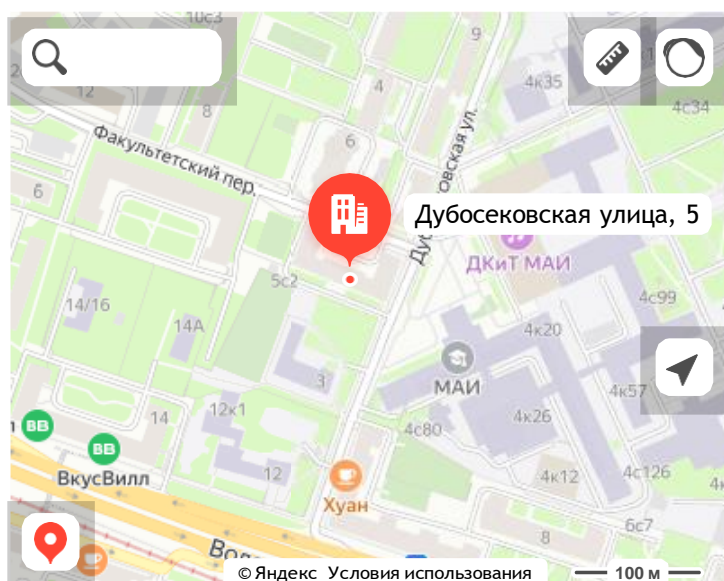
Повезло, что все места, которые вам необходимо будет посетить, находятся рядом.



Готовьтесь отстоять гигантские очереди. Обязательно берём с собой воду и перекусить.

Для начала вам нужно в любом порядке посетить следующие места:

- **Дирекцию студгородка** по адресу: **ул. Дубосековская, д. 5**. Там получаете квитанцию об оплате общежития. Именно в ней будет написано, в каком общежитии вы теперь будете жить.



Вход с северной стороны (где шлагбаумы).

- **Профилакторий** студгородка (в течение двух недель с момента заселения): по адресу **ул. Константина Царёва, 12**. Там на вас заводят медкнижку, вы сдаёте те справки, которые вы должны были собрать ([щёлкни меня](#)), после чего вас направляют к терапевту, который проверяет ваше общее самочувствие и выписывает справку для заселения.



После оплаты квитанции вы направляетесь в своё общежитие. Там заполняете документы на заселение, получаете ключ от комнаты и радуетесь новой жизни.

Подробнее про особенности заселения в каждое общежитие читайте ниже.

Небольшое примечание: будьте готовы к тому, что все вещи в свою комнату вы будете таскать без помощи родителей, потому что посторонних приводить в общежитие нельзя.

## Первые дни

Итак, вы заселились в свой новый дом. Что дальше?

# ЖИЗНЬ В ОБЩАГЕ



### Налаживаем отношения

Самое, пожалуй, важное, что стоит сделать - наладить отношения с соседями. Независимо от того, подселили ли тебя к старшекурснику, или же к двум таким же смешарикам, как и ты, главное - наладить хорошие отношения с самого начала.

В первую очередь нужно решить вопрос насчёт закупки/пользования общей техникой (той самой, которую мы не рекомендовали покупать), если чего-то не хватает.

Во вторую очередь - обсудить свой будущий быт. Залог приятной жизни с соседями - постараться обеспечить друг другу комфорт. Составьте график выполнения обязанностей по комнате, а в дополнение к нему обязательно введите систему штрафов за невыполнение - потому что, как правило, всегда находится человек, забывающий на свои обязанности. *Не помыл полы - покупаешь пиво.*

Обсудите то, что является для вас комфортной/некомфортной обстановкой: кому-то нравится, когда в комнате дубак, а кто-то увлекается ночным прослушиванием Rammstein. Не бойтесь делать замечания: комфорт - самое важное. В свою очередь, очевидно, старайтесь прислушиваться к замечаниям в свою сторону.

В первые дни очень важно придать своему новому дому вид... собственно, дома. Поэтому ходим по магазинам и покупаем необходимое. Будет очень круто, если вы будете делать это вместе с соседями по комнате. Важно налаживать с ними довольно близкие отношения, потому что жить вместе четыре года с далёкими тебе людьми может оказаться не так-то просто.

Также будет круто наладить отношения с соседями по этажу, поскольку знакомых зачастую проще уговорить не шуметь поздно ночью.

### Прикрепляемся к поликлинике

Никогда не знаешь, когда может понадобится медицинская помощь.

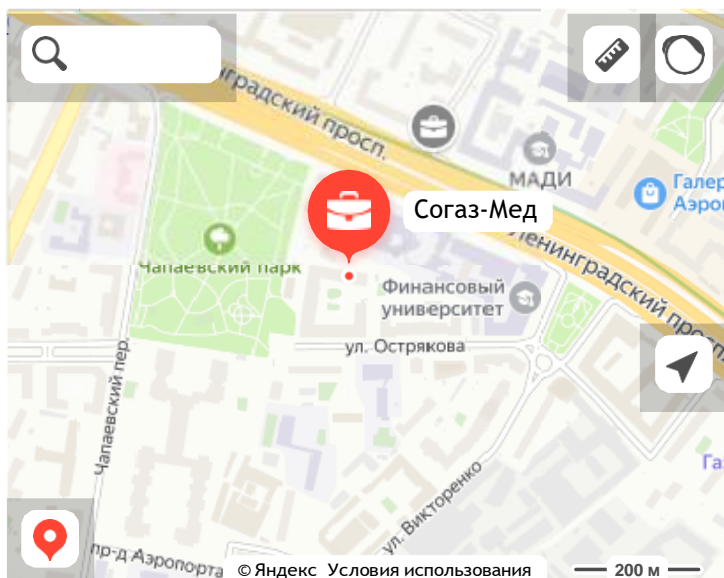
На самом деле студгородок даёт возможность сделать всё на месте. Примерно в конце ноября/начале декабря в общежитие приедет сотрудник страховой компании «NoName» для того, чтобы вас оформить. Если полис у вас бумажный, то просто ставят печать; есть возможность оформить и электронный (карточку).

Если у вас электронный, то просто заносят в базу.



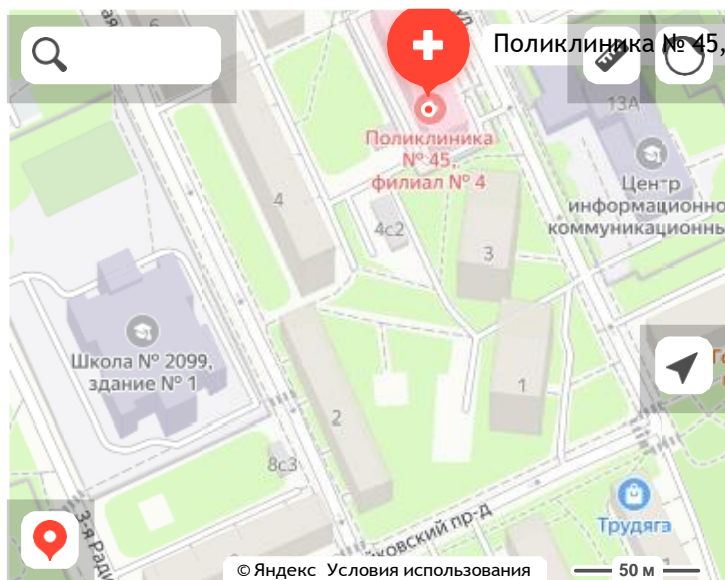
Знакомьтесь: электронный полис!

Но что делать, если вы пропустили этот момент, или необходимость появилась раньше этого момента? Идёте в отделение своей страховой компании и получаете московский штампик там. Если такового не находится, то полис можно спокойно переоформить у другой страховой компании: например, в «Согаз-Мед» на «Соколе» по адресу: Ленинградский просп., 57.



Регистрация в процессе не требуется, просто называйте адрес своего общежития.

После получения штампика в полисе ждём занесения в базу (обычно пару дней) и прикрепляемся к поликлинике на **mos.ru**. Ближе всего к студгородку находится **поликлиника № 45, филиал № 4** по адресу: **1 Радиаторская ул., 5.**



## 👋 Основные моменты

### 🤔 Кто есть кто?

**Начальник корпуса** - самый главный человек в общежитии. Обычно с ним происходит наименьшее количество коммуникаций.

**Комендант** - человек, который следит за порядком в общежитии. Все основные проблемы вы будете решать с ним.

**Вечерний/дневной комендант** - помогают коменданту. Обычно именно они занимаются проверкой комнат.

### 👥 Коммуникации

#### Дирекция

Все вопросы по заселению / смене общежития решаются через дирекцию.

#### Общение с администрацией

Очевидно: со всеми здороваемся, никому не грубим. В критических ситуациях вам могут пойти навстречу.

#### Решение конфликтов

В первую очередь стоит всё-таки поговорить.

Если всё же решить конфликт лично не получилось, то обращаемся к коменданту. Он может поговорить с соседями, а в крайнем случае даже найти для вас другую комнату.

Трюк рисковый: считайте, что отношения с соседями вы на этом этапе запоролите, так что лучше стараться решать всё лично.

## Запреты и наказания

### Запреты

Из основного:

- всё, что запрещено законом;
- хранение алкоголя, пребывание в общежитии в состоянии алкогольного опьянения;
- курение;
- все сетевые фильтры должны быть с кнопкой (т. е. с защитой от перепадов напряжения и т. п.);
- источники открытого огня, электроплитки, обогреватели, гирлянды (можно только с батарейками);
- нельзя заводить животных.

Подробнее читайте в п. 5 следующего документа:

 [Правила внутреннего распорядка в Студгородке МАИ \(PDF\)](#)

### Наказания

Предусмотрено два типа наказаний:

- замечание.: особых последствий, по факту, не имеет;
- выговор: три выговора - выселение. О получении выговора вы подписываете бумагу, являющуюся доказательством его получения.

## Типы общежитий

### Коридорный

Комнаты расположены по концам длинного коридора. Кухни/туалеты/души общие.

### Блочный

Этаж разделён на секции по несколько комнат, в каждой секции находится по одной ванной комнате (а иногда и кухне) и туалету.

## Проверки

В общежитиях периодически происходят проверки комнат. Если вам есть, что скрывать, мы настоятельно рекомендуем вам в такие моменты закрывать дверь на ключ и сидеть тихо. О проверках обычно пишут в беседе общежития или сообщает комендант (если это проверки от вышестоящего органа).

## Журналы

Если вам нужно прибить полку, починить дверь или, например, провести дезинфекцию, в общежитии для этого есть специальные работники. Оставить заявку на такие вещи можно в специальных журналах.

## ★ Lifehack'и (т. е. советы)

Очень круто иметь:

- тазик: в нём очень удобно носить бельё до стиралок, посуду до кухни;
- ящички, чтобы было удобно хранить вещи под кроватью, по типу таких:



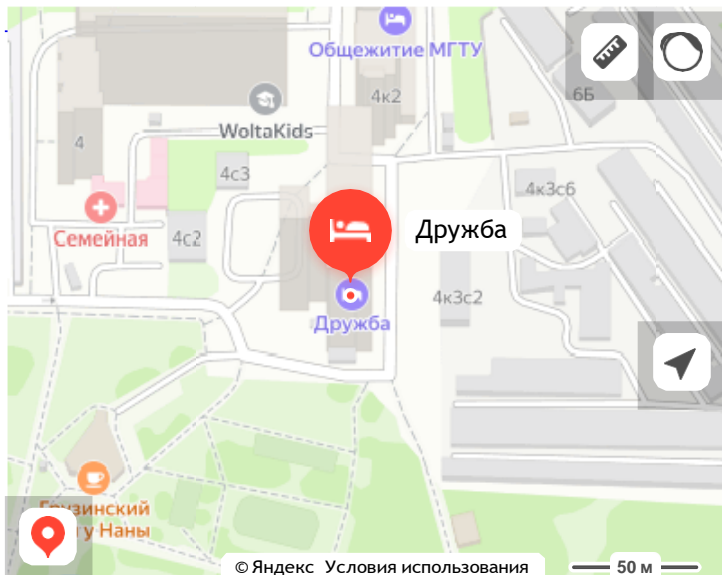
- сумку для предметов личной гигиены: с такими очень удобно ходить умыться/в душ;
- сетевые фильтры: в комнате всего по три блока розеток, без фильтров никак;
- крючки на наклейках: вешать полотенца;
- зеркало: есть специальные подвесные зеркала на двери шкафов, очень сильно улучшают быт.

**Тараканы есть. Везде. Поэтому старайтесь хранить съестное в герметичных упаковках.**

## 💡 Немного про общежития

### 👉 SPA-суперотель «Дружба»

Располагается по адресу: **Фестивальная ул., 4, корп. 3.**



#### Устройство общежития «Дружба»

Дружба - 20-этажное общежитие блочного типа.



Пристройка справа на фото - лифты.

Как видно, останавливаются они только на определённых этажах:

**3, 7, 11, 15, 19.** На этажах, где останавливается лифт, находятся всякие «плюшки», диванчики.

Блочный тип: душ, туалет и кухня – на 4 комнаты.

Ремонт где-то есть, где-то нет, всё зависит от этажа/комнаты.

Снаружи общежитие выглядит довольно мрачно.

Не стоит пугаться внешнего вида: за угрюмыми стенами находится крутое место, где можно найти много новых знакомств и классно провести 4 года. Тут приветливые и классные коменды, которые с радостью помогут, выслушают. Лично меня всё устраивает (не «Панфилова», конечно, но тоже круто).

### Стирка и сушка вещей в «Дружбе»

Очень сложная система, но, в принципе, мало у кого возникают проблемы с этим.

Стиралки стоят на кухнях (каждая человек на 10); покупаются студентами, поэтому, в основном, места в таких покупаются за символическую цену. Для каждой есть беседа. При заселении есть большая вероятность того, что будешь стираться с соседями, но если по какой-то причине этого не произошло (например, у меня соседки стирались на другом этаже, потому что они там жили прежде, а с другими не вышло - много человек стиралось), то можно просто походить и поспрашивать, к кому можно присоединиться. В основном не отказывают, найти реально.

Также есть платные стиралки на 5 этаже.

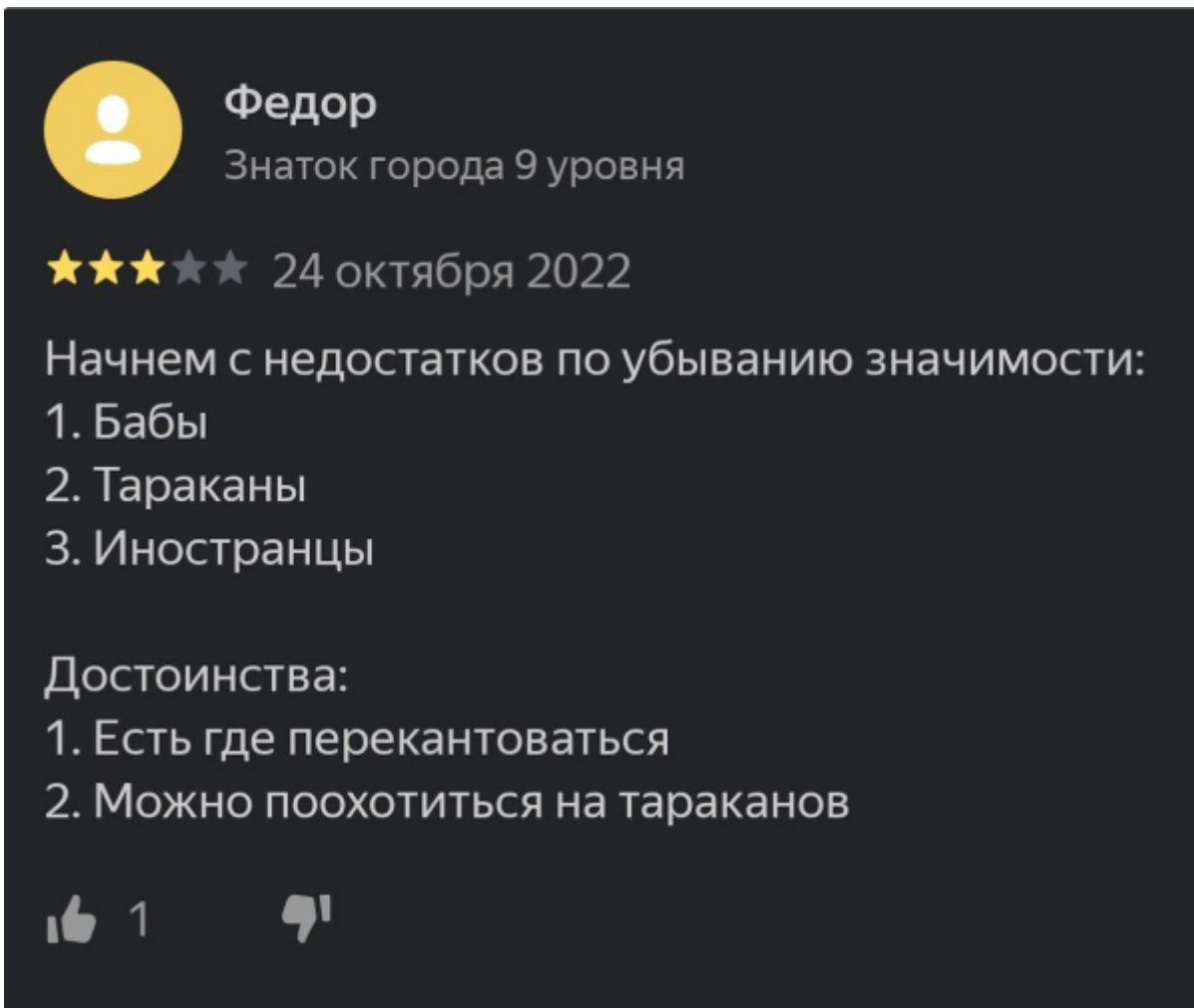
Сушилки стоят на кухнях.

### Беседы в «Дружбе»

- Супер спа-отель «Дружба» - беседа-флудилка.
- Товары и предложения - когда во флудилке стало слишком много продающих и вся беседа превратилась в "продам что-то", было решено создать для этого отдельную беседу.  
Беседы с администрацией нет, связь с комендами происходит через личные сообщения в WhatsApp или через главных по этажам.

### Проверки в «Дружбе»

Пару раз в месяц коменда заходит и визуально осматривает комнату.

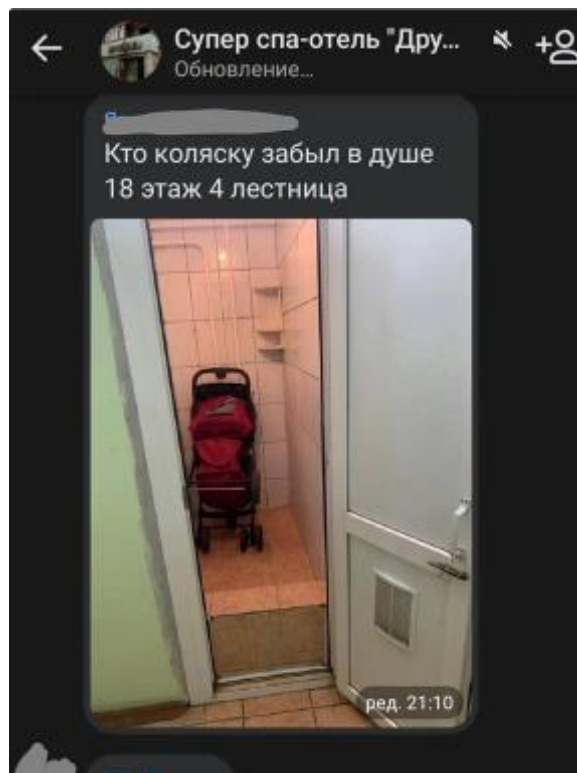
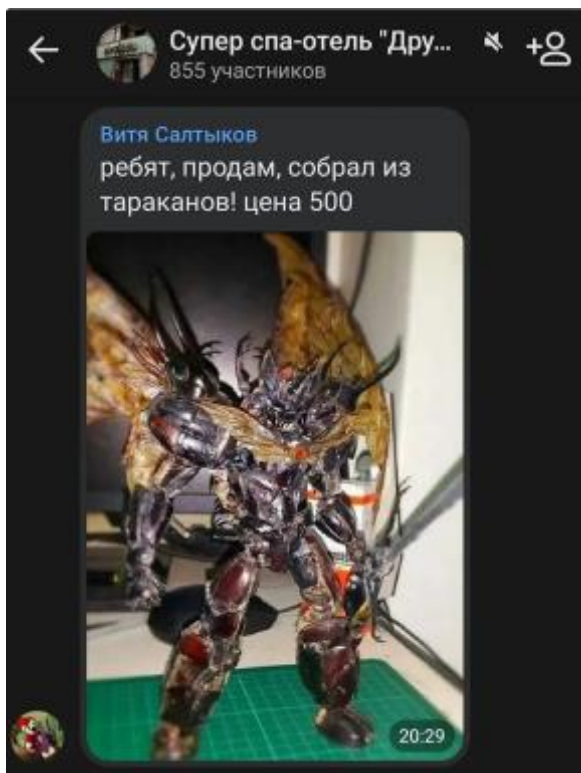


### Тараканы в «Дружбе»

Да, есть. Смиритесь. От них не избавиться. Часто устраивают дезинфекцию, но нужно оставить заявку на первом этаже в журнале.

Не особо советую травить: запах стоит несколько дней, а толку ноль, потому что они перебегают в другие комнаты, а потом возвращаются. Если решите записаться, то тщательно убирайте все вещи (слышала, что уходили, если комната не подготовлена, а кому-то и вещи испортили).

По рассказам, на нижних этажах есть крысы, так что лучше жить на этажах повыше.

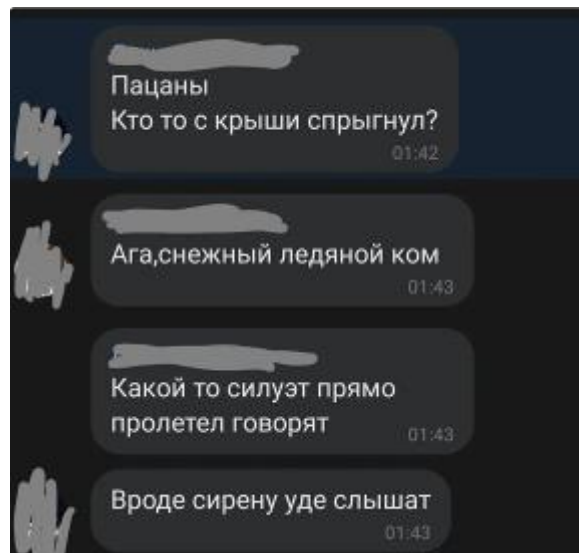
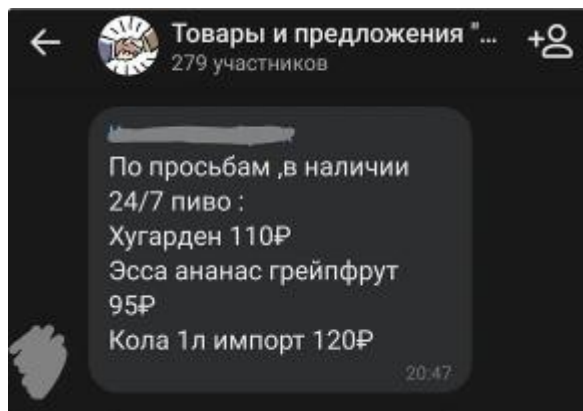


### Беседа общежития «Дружба»

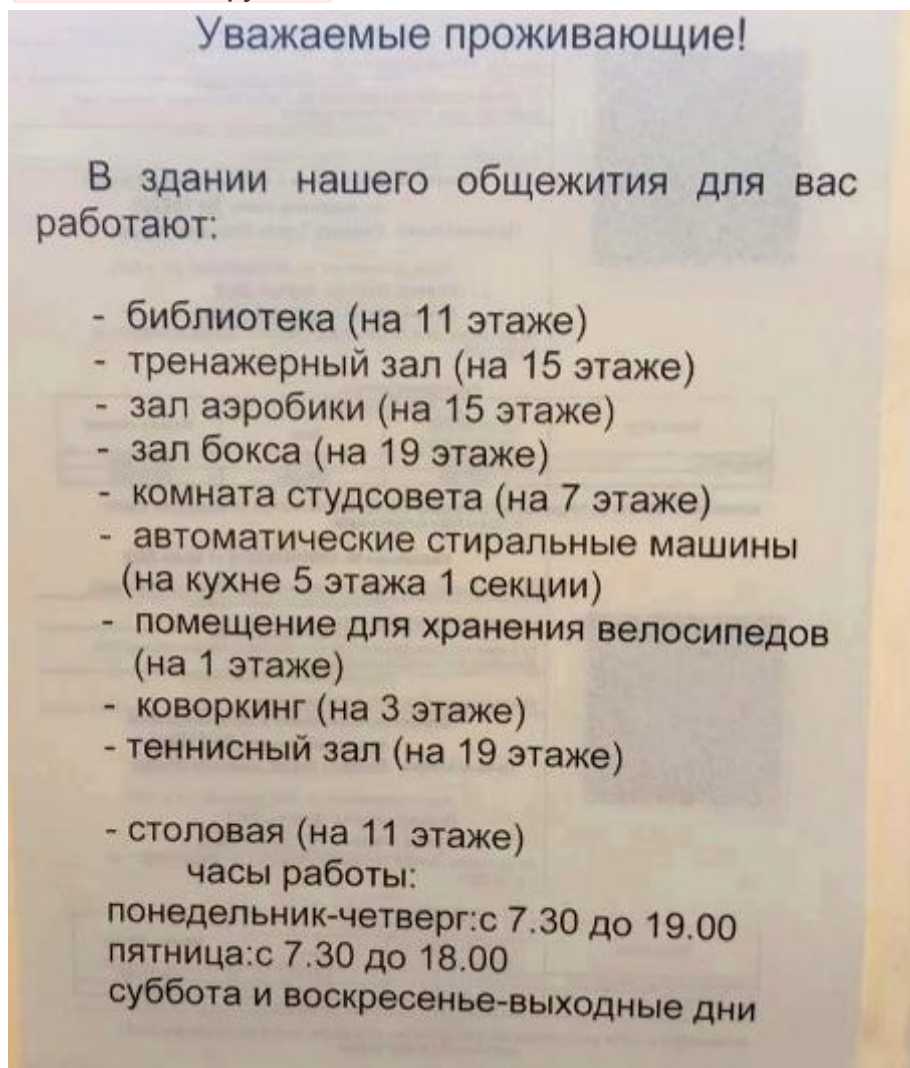
Флуд льется рекой, но зато именно здесь вы сможете что-то у кого-то купить, узнать, не скинулся ли кто-то на что-то, узнать про преподав, найти лабу.

(Про преподав также читаем на МАИ-СтЭн: <https://mai-sten.online/prepods/>.)

Беседа полезная, как ни крути: благодаря ей я купила место в стиралке на этаже ниже. Также тут можно найти человека, у которого можно распечатать за копейки. Можно распечатать на входе, но мне как-то проще было сходить на пару этажей ниже и распечатать у кого-то.



Особенности «Дружбы»



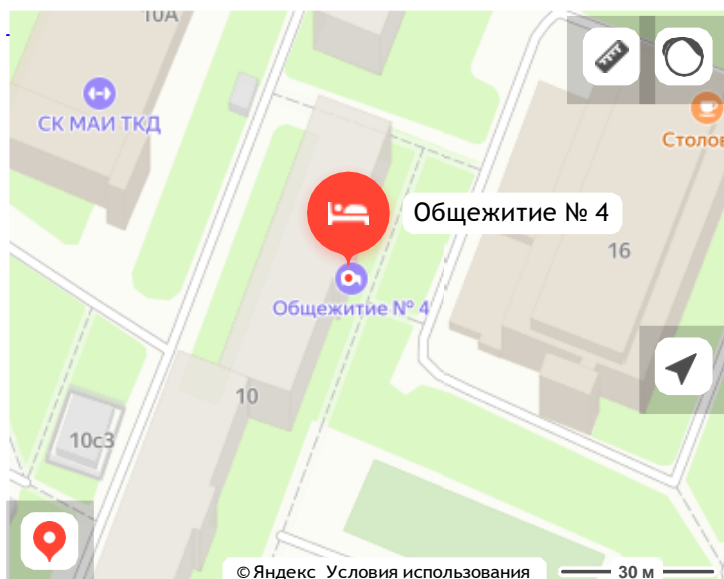
 «Морг»

Если после похода в студгородок и получения общежития вас направляют по адресу **Факультетский переулок, 10**, найдите: вас заселили в прекрасное **общежитие № 4**, в народе именуемое «Моргом». Почему столь живописное место прозвали «Моргом»? Я слышал две версии: 1) это действительно бывшее здание морга; 2) из-за серьёзного пожара, произошедшего в 2016 г. Во времена своего заселения, когда я стоял в очереди в студгородок, мне рассказали именно вторую версию.

«Моргом» этот корпус общаг называли и гораздо раньше (как минимум с 1993 г., а то и прежде). В этом здании помимо общежития была прежде расположена маёвская поликлиника № 44. Видимо, отсюда и название.

См. «Морг» в «**Маёвском словаре**»:

<https://mai-sten.online/info/handbook/index.html#morgue>.



### Особенности заселения в «Морг»

Оказавшись около этого красивейшего здания, отстояв в очереди и заполнив все нужные документы, вы попадёте к начальнице корпуса. На мой взгляд, она добрейший души человек и очень часто идёт студентам навстречу. Тоже самое касается и Павла, вечернего коменданта (надеюсь, к тому времени, когда вы читаете эту статью, ничего не поменяется). В момент заселения она выбирает, какую комнату вам дать. Я рекомендую просить комнату в новом корпусе (в нём нумерация комнат состоит из 4 цифр (вместо трёх) и начинается с единицы, к примеру: «1311»), т. к. там отличный ремонт, гораздо меньше тараканов и в среднем комнаты выглядят лучше, чем в старом корпусе (если не ошибаюсь, причиной ремонта в новом корпусе как раз и стал пожар 2016 г.).



### Устройство общежития «Морг»

«Морг» - это общежитие коридорного типа, со всеми вытекающими отсюда последствиями: общие туалеты, общая кухня, общие душевые на первом этаже. Изначально меня немного напрягал последний пункт, но уже буквально через неделю жизни в этом прекрасном месте я несколько не беспокоился по этому поводу. В месте соединения двух корпусов находится кухня с 6 электрическими плитами. Они очень медленно греют воду, поэтому, когда я собираюсь что-нибудь приготовить на кухне, я заранее нагреваю воду в электрическом чайнике.



Рядом с кухней находятся 2 туалета (не знаю как на других этажах, но на 3 их по 4 в каждом). Также в каждом корпусе есть помещения с умывальниками и стиральными машинами/сушилками. Стоит отметить отсутствие коворкинга. На мой взгляд, это довольно критично, ибо учёба в крошечной комнате, которую тебе приходится делить с другими людьми, может свести с ума, однако, всего в минуте ходьбы от «Морга» находится ещё одно общежитие МАИ – «Башня», где коворкинг открыт для всех желающих вплоть до 23:00.



На каждом этаже «Морга» около 50 комнат. Практически во всех по 3 койки, за исключением двух центральных с одной из сторон старого корпуса, где 4 кровати и некоторые другие исключения. Стоит отметить, что в общежитии живет очень много работников института: по ощущениям, 7-8 из 25 комнат старого корпуса на третьем этаже занимают именно они. Но такое встречается в абсолютно каждом общежитии МАИ, даже на Панфилова (это лучшее место, куда вас могут заселить... ходят слухи, что там даже **нет тараканов!!**).

Состояние комнат, в целом, неплохое, хотя я был лишь в нескольких и поэтому не могу дать какую-нибудь объективную статистику, но, как писал в пункте про заселение, в новом крыле комнаты получше.

### Стирка и сушка вещей в «Морге»

В каждом корпусе в умывальных комнатах стоят стиралки и сушилки (частного пользования).



### Знакомимся с администрацией «Морга»

На 2 этаже находится кабинет начальницы корпуса. Как было прежде сказано мною – она добрый человек и часто идёт навстречу студентам. Также на 2 этаже находится кабинет завхоза. У неё вы будете просить различную мебель, получать постельное бельё и т.д. Общение с ней также протекает максимально приятно. На 1 этаже, при входе в общежитие вас встречают турникеты и пост охраны. Охранники также в большинстве своём приятные и с ними всегда можно договориться.



Однажды автор данного текста припёрся пьяный в щи после «хорошо проведенной» ночи (пока мои друзья обнимались с девушками в клубе, у меня было свидание с унитазом), и охранник вначале не пустил меня внутрь, сказав погулять и протрезветь, но со второй попытки он сжалился надо мной, забрал пропуск и впустил. Наутро же, протрезвев и набравшись сил после тяжелой ночи и совершенно невзначай положив в карман халата 500 рублей, я спустился к посту охраны и **договорился**. Объяснительную за нахождение в общежитии в пьяном виде мне писать не пришлось, но, когда я вернулся в свою комнату, в кармане халата пятисот рублей у меня уже не было.

### Проверки в «Морге»

В общежитии периодически проходят проверки. В каждом общежитии они проходят по-разному, но если в какой-нибудь «Альфе» (т. е. в «Дубах») это может происходить чуть ли не каждую неделю (при этом проверки делают и приезжие шишки, и начальник корпуса или комендант), то в лучшем (после «Панфилова»), без всякого сомнения, общежитии МАИ – «Морге», никто этим не занимается и проверки происходят только извне. Я настоятельно рекомендую в такие моменты закрывать дверь на ключ и сидеть тише воды, ниже травы. С вероятностью 99 % проверка просто постучит в вашу дверь, немного подождет и пойдет дальше, но с небольшим шансом, если из вашей комнаты будет идти какой-нибудь неприятный запах или вы будете в ней шуметь, то проверяющие попросят ключ у коменданта, и вашу комнату откроют в добровольно-принудительном порядке. Проверки в основном происходят вечером, часов в 20, поэтому по вечерам настоятельно рекомендую не убирать далеко от себя телефон и следить за уведомлениями «@all» в беседе общежития. Докопаться могут до чего угодно. Я слышал истории про то, как за незаправленную кровать заставляли писать объяснительную или даже выговор. Если проверка попала в вашу комнату, то с большой вероятностью вы останетесь либо с предупреждением (неприятно, но не страшно), либо с объяснительной (неприятно и страшно), либо с выговором (очень страшно и очень неприятно). А если вы такой же любитель бардака, как и человек, пишущий эту прекрасную статью, то я настоятельно не рекомендую допускать попадания проверки в вашу обитель творческого беспорядка.



**Варвара**

26 ноя 2021

**5 этаж, может вы как-то поскромнее долбиться друг другу в зад будете, или что вы там делаете? Дайте поспать**

### COVID-19

Не знаю, мои дорогие читатели, что будет с коронавирусными ограничениями в момент вашего заселения, но на 03:25 26.03.2023 весь маразм (на 07.08.2023 отменён, но информация оставлена для того, чтобы поржать), связанный с ограничениями остается: отсутствие в общежитии больше 1 ночи - блокировка пропуска (очевидно, это сложно проверить, если вы сами об этом не скажете) и, чтобы его разблокировали, вам нужно сделать ПЦР-тест (прививка от COVID-19 закрывает этот вопрос); отсутствие возможности приводить гостей (500 рублей наличными, и эта проблема решается).

Что касается ПЦР-теста, то даже без него пускали забрать/положить вещи в комнату (слышал историю, что одного студента охранники спокойно впускали и выпускали

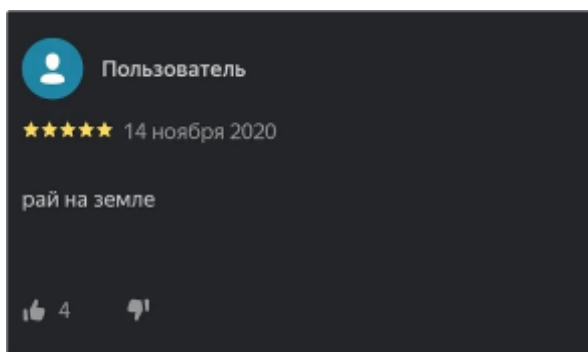
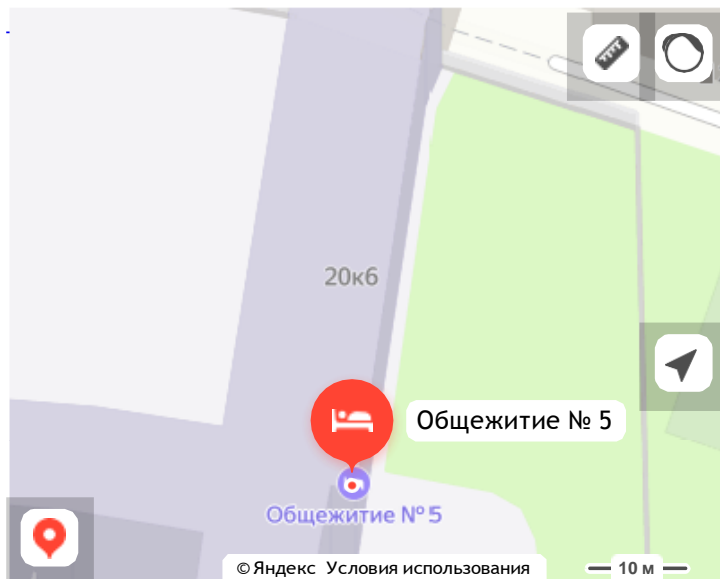
в течение двух недель, несмотря на его заблокированный пропуск). Как можете заметить, охранники в «Морге» очень «клиентоориентированны», так что за этот пункт однозначно like.

## 👑 «Панфилова» (она же «Малая земля»)

Добро пожаловать в *top 1* общагу МАИ!

В четырёхэтажном здании постройки 1934 г. по адресу **Москва, ул. Панфилова, д. 20, строение 1** располагается **общежитие № 5** или, говоря проще, «Панфилова».

Здесь живёт элита МАИ - зазравшиеся мажоры (высокобалльники и олимпиадники).



Худший отзыв



Типичный житель «Панфилова»

### Устройство общежития «Панфилова» («Малая земля»)


«Панфилова» - блочная общага. В ней есть три корпуса (на самом деле больше, но в одном живут работники, а другие на ремонте). Комнаты объединены в блоки по две комнаты в каждом. В шестом и четвёртом корпусах по 6 блоков, в седьмом - 4. В блоке есть отдельные туалет и ванная комната. В комнате, как правило, живут 2 человека, но есть и исключения. У каждого студента в комнате есть кровать, стол, стул, тумбочка. Также есть общий шкаф, две полки и подоконник.

- Нумерация блоков: первая цифра - номер корпуса, вторая - номер этажа, третья и четвёртая - номер блока.

В комнате есть три розетки. Поэтому в первый день желательно купить сетевые фильтры на каждую розетку.



Седьмой корпус («Панфилова»)



Четвёртый корпус («Панфилова»)



Комната изнутри («Панфилова»)





Прихожая/коридор между комнатами в блоке («Панфилова»)



Ванная («Панфилова»)



Ванная в целом («Панфилова»)



Фарфоровый трон («Панфилова»)

**А готовить в «Панфилова» (на «Малой земле») можно?**

Однажды, заваривая доширак в 649 раз, вы поймёте, что еду можно готовить самому. Но где? Кухня - одна на полтора корпуса.

Кухни достаточно просторные, на каждой есть два стола, три электрические плиты (4 конфорки на каждой) и 3 раковины для мытья посуды (ну или овощей, фруктов и т. д.). Под вечер на кухне набирается примерно человека 3-4.

В этих плитах даже есть духовки и штатный (комплектный) противень. Так что можно практиковаться в изготовлении мучных изделий (главное, не сожгите!).

**А где стирать в «Панфилова» (на «Малой земле»)?**

На каждом этаже есть постирочные (комнаты со стиралками), но просто так в них зайти нельзя. Через несколько дней после заселения Елена Ивановна (коменда) на общем собрании распределит людей по стиралкам. За каждой стиралкой закреплена группа людей. После распределения тебя кидают в беседу этой стиралки в «ВК», говорят, где висит ключ и сколько нужно скинуть денег. Да, есть вступительный взнос, дело в том, что эти стиралки в большинстве своём покупали студенты, соответственно, скидывались тоже студенты. Скинуть нужно немного, около 500 рублей, и этот взнос одноразовый. То есть после этого ты можешь стирать сколько угодно с 8:00 до 22:00, предварительно заняв очередь в беседе в «ВК» (в некоторых есть Google-таблица с электронной записью в очередь).

Сушить одежду в комнатах нельзя. Но есть закуток в 6 корпусе для сушилок, а также пространство в самой постирочной.

**А кто главный в «Панфилова» (на «Малой земле»), собственно?**

Главный админ общаги АКА коменда - Елена Ивановна. К ней можно обращаться по всем вопросам, связанным с общагой, например, как переехать в другую комнату.

Завхоз - Наталья Ивановна. К ней - с вопросами про инвентарь общаги, например, если нужно достать дополнительную тумбочку. А ещё она по четвергам меняет постельное бельё. В комплект белья входит простыня, наволочка, пододеяльник и полотенце. Всё это можно поменять каждую неделю в четверг у Натальи Ивановны.

Когда я заехал в комнату в ней не было холодильника, но в каких-то комнатах был не только холодильник, но и микроволновка. Если в вашей комнате не оказалось холодильника, можно спросить у неё про свободные, но делать это нужно сразу после заселения, потому что на следующий день их уже не будет.

### Проверки в «Панфилова» (на «Малой земле»)

За полгода проживания в этой общаге проверка была всего лишь 2 раза. О ней всегда предупреждают во флудилке. Проверяющие заходят в блок, бегло осматривают комнаты. В целом, достаточно навести внешний порядок и заныкать все подозрительные вещи.

### Коммуникация в «Панфилова» (на «Малой земле»)

Вся коммуникация происходит через «ВК».

При заселении Елена Ивановна попросит вас добавить её в друзья, после этого она закинет вас в общую беседу **«Малая земля»**. В нём все общие объявления.

Если у вас какой-то личный вопрос, то ей можно написать в ЛС, а также она вам может написать в ЛС, если вы что-то забыли принести вовремя.

Конечно же, есть флудилка. Она называется **«Немалая земля»**. В неё вас пригласит любой чел, который уже живёт в общаге (например, я).

### У меня сосед жёсткий фанат кёрлинга и мешает мне делать ДЗ. Чё делать?

На «Панфилова» есть некие подобию коворкингов. Они называются «учебные комнаты». Они находятся в 4 и 6 корпусах на всех этажах, кроме первого, около кухни. Представляют собой небольшие комнаты со столами, стульями и розетками. Здесь можно сделать ДЗ, подготовиться к экзамену или поиграть в Dota. Учебки в учебное время обычно заняты, а вот во время сессии места найти на удивление легче.

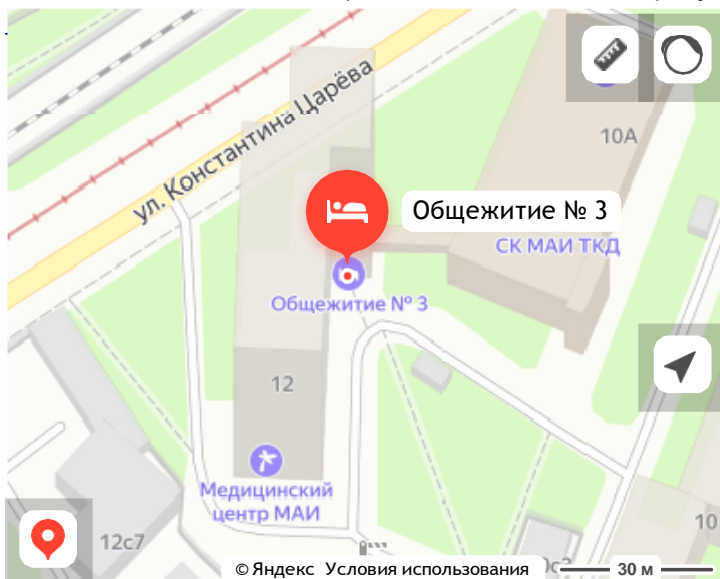


### А... это, как его... э-э... ну, эта, как её?.. Качалочка??

Тренажёрные залы находятся на первом этаже в четвёртом и шестом корпусе (в них разные тренажёры). Ключ от них можно взять на вахте, но перед этим нужно скинуть справку от терапевта, что ты можешь заниматься в зале. Ну а дальше включаешь дору и уже как по накатанной.

## «Башня»

То есть **общежитие № 3**, располагающееся по адресу: **ул. Константина Царёва, 12**.



### Особенности заселения в «Башню»

Для получения полноценного пропуска в общежитие его (пропуск) необходимо отработать.

Девушки обычно убираются, либо помогают с инвентаризацией. Парни обычно выступают в роли грузчиков.

Практику необходимо пройти до первого декабря. Пока не получите пропуск, вам выдают временный (обычная бумажка, которую я советую в первый же день обернуть в скотч), который необходимо продлевать через комендантов.



### Устройство общежития «Башня»

Башня - шестнадцатизэтажное общежитие блочного типа. В блоках по две комнаты: на двух и трёх человек. В блоке есть отдельно туалет и ванная. На первом этаже располагаются четыре лифта, из которых обычно работает два.

На каждом этаже есть кухня с двумя плитами.

В общежитии, помимо обычных студентов, живут семейные пары (в том числе с детьми), иностранцы, а также персонал студгородка.

Окна в общежитии деревянные, но несмотря на это, в комнатах достаточно тепло, потому что топят хорошо.

### Стирка и сушка вещей в «Башне»

В общежитии две постирочные: на 9 и 16 этажах. Стираться можно с 18:00 до 23:00.

Для того, чтобы получить доступ к комнате, у охраны нужно записаться в журнале и взять ключ в обмен на пропуск.

В комнатах стоит несколько платных стиральных (100 ₺) и сушильных (50 ₺) машин. После загрузки машин необходимо сдавать ключ обратно.

Не все сдают ключ обратно (не всегда есть смысл), поэтому существует беседа, в которой люди по этому вопросу общаются.

### Знакомимся с администрацией «Башни»

Завхоз - к нему обращаемся по всем вопросам, касающимся получением какого-либо инвентаря (от шкафов до обмена белья). Обмен белья по средам и четвергам днём.

### Проверки в «Башне»

Не очень часто. За полтора года были всего раз семь-восемь.

Обычно проходят часов в восемь. Могут попросить открыть холодильник на проверку алкоголя.

О проверках студенты обычно предупреждают в беседах.

### Беседы «Башни»

- Беседа общаги
- Беседа стиралок
- Беседы этажей
- Барахолка

### Коворкинг в «Башне»

Располагается на 1 этаже. Доступ к нему могут получить все студенты МАИ.

Часы работы:

- будни 18:00—23:00
- выходные 13:00—23:00

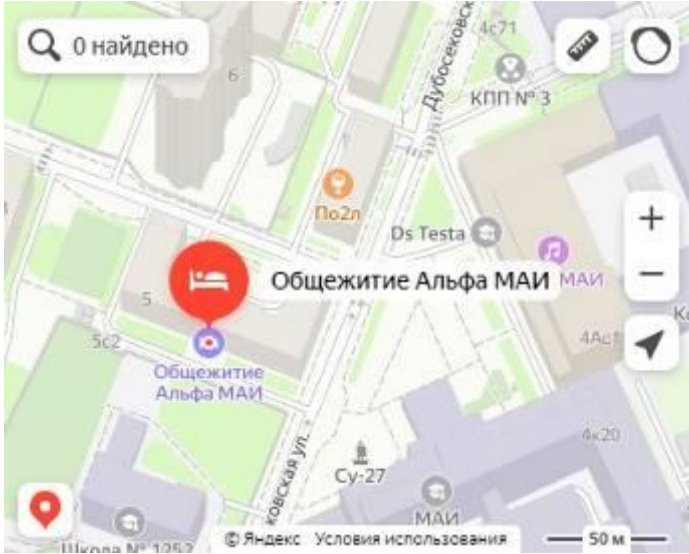
Коворкинг оборудован лекториумом. Есть несколько PS4, на которых можно спокойно поиграть, предварительно записавшись. Также есть столы.

### Особенности «Башни»

Можно завести питомца. Для этого необходимо предоставить коменданту бумагу о том, что твои соседи по блоку не против.

## ☺ «Альфа» (она же «Дубы»)

Если точнее, то **общежитие № 6**, располагающееся по адресу: **ул. Дубосековская, 5**.



### Особенности заселения в «Альфу»

Ремонт на 3 этаже был сделан в 2019 г.

Ремонт на 1 этаже был сделан в 2020 г.

Ремонт на 5 этаже был сделан в 2021 г.

Ремонт на 4 этаже был сделан в 2022 и 2023 гг.

На какой этаж просить вас заселить, думайте сами. :-)



Первый этаж («Альфа»)



Третий этаж («Альфа»)



Четвёртый этаж («Альфа»)



Пятый этаж «Альфа»

### Устройство общежития «Альфа»

«Альфа» - пятиэтажное общежитие коридорного типа с комнатами по три человека.

По факту, 2 этаж занимает дирекция студгородка, так что жилых этажей здесь четыре.

По два туалета, две умывальных комнаты, две кухни с двумя плитами на каждом этаже.

На каждом этаже, по факту, располагается по два душа, но исправных из них всего три: на 1 этаже располагается два (мужской и женский) неплохо отремонтированных душа с полноценными кабинками; на 4 этаже располагается женский душ (у автора не было шансов туда попасть, так что без описания).

Хорошие туалеты на 1 и 4 этажах.



Общежитие хорошо отремонтировано. На комнату выдают: два шкафа, две антресоли к ним, три полки, три стандартные кровати (однушки), три тумбочки, большой стол (на двоих) и маленький стол (на одного).

### Стирка и сушка вещей в «Альфе»



Сушилку можно поставить в умывальной комнате. Стиралки есть на каждом этаже, большинством можно пользоваться свободно (спрашивайте в беседе).

### Знакомимся с администрацией «Альфы»

**Постильга Екатерина Александровна** - начальник корпуса и, по совместительству, комендант. Все возникающие вопросы и проблемы решаются через неё. Женщина довольно жёсткая, но справедливая.

Всегда старается помочь. Обычно находится в своём кабинете на 1 этаже.

**Олег Стасисович** - завхоз. Если у вас сломался стул или нужна новая подушка - то вам к нему. Два раза в неделю (с 21:00 до 23:00 по вторникам и четвергам) он меняет постельное бельё. Также у него можно записаться «в очередь» на получение больших кроватей (полторашек). Обычно находится в своём кабинете на 1 этаже.

### Проверки в «Альфе»

Поскольку в здании располагается администрация студгородка, здесь проверки проходят чаще, чем в других. Пару раз в семестр обязательно стоит ждать проверку пожарной безопасности и чистоты. По будням в комнату может придти вечерний комендант с проверкой (ждать стоит в любой момент; на самом деле, может приходить раз в семестр, а может и несколько раз в неделю).

### COVID-19 в «Альфе»

Всё ещё есть необходимость отмечаться, гостей приводить нельзя, но сдавать ПЦР и прививаться никто уже не обязывает.

**Коворкинг в «Альфе»**

Ну, точнее, его подобие...



**Маёвский жаргон см. в «Маёвском словаре»  
на МАИ-СтЭн!**

**<https://mai-sten.online/info/handbook/>**

**Тысячи и тысячи отзывов  
о сотнях и сотнях преподав:**

**<https://mai-sten.online/prepods/>**

**Подробная план-схема МАИ и студгородка:**

**<https://mai-sten.online/landscape/plan/>**